



1




2



3



omna



4





Compatibility

To control this HomeKit-enabled accessory automatically and away from home, an Apple TV with tvOS 10.1 or later or an iPad with iOS 10.1 or later and an iPhone or iPad with iOS 10.1 or later is recommended.

Compatibilidad

Para controlar automáticamente y fuera de casa este accesorio habilitado para HomeKit, se recomienda un Apple TV con tvOS 10.1 o posterior o un iPad con iOS 10.1 o posterior y un iPhone o iPad con iOS 10.1 o posterior.

Compatibilidade

Para controlar este acessório HomeKit automaticamente longe de sua casa, são recomendados um dispositivo Apple TV com sistema tvOS 10.1 ou superior, ou um iPad com sistema iOS 10.1 ou superior, ou um iPhone com iOS 10.1 ou superior.

Kompatibilitas

Untuk mengontrol aksesoris HomeKit-enabled secara otomatis pada saat berada didalam dan diluar rumah, melalui Apple TV dengan tvOS 10,1 atau versi terbaru, iPhone atau iPad dengan iOS 10,1 atau versi terbaru lebih direkomendasikan.

Совместимость

Для автоматического и удаленного управления данным устройством с поддержкой HomeKit рекомендуется использовать Apple TV с tvOS 10.1 (или более поздней версии) или iPad с iOS 10.1 (или более поздней версии) или iPhone или iPad с iOS 10.1 (или более поздней версии).

相容性

本產品為相容於HomeKit架構的配件產品，若您欲遠端存取此產品，建議使用Apple TV且安裝tvOS 10.1以上版本，或是iPad且安裝iOS 10.1以上版本，並搭配iPhone或iPad安裝iOS 10.1以上版本使用。

兼容性

本产品为兼容于HomeKit架构的配件产品，建议使用Apple TV且安装tvOS 10.1以上版本，在iPad或iPhone上使用，推荐安装iOS 10.1或更高版本。

互換性

このHomeKit対応のアクセサリを自宅から離れて自動的に制御するには、tvOS 10.1以降のApple TVまたはiOS 10.1以降のiPadとiOS 10.1以降のiPhoneまたはiPadの使用が推奨されます。

호환성

HomeKit 액세서리를 자동이나 원격으로 제어하려면 가정에 tvOS 10.1 이상의 Apple TV 또는 iOS 10.1 이상의 iPad가 있어야 하며 제어하기 위한 iOS 10.1 이상의 iPhone 또는 iPad가 필요합니다.

For more information, visit:

support.apple.com/HT207057

Apple, iPad, and iPhone are trademarks of Apple Inc., registered in the U.S. and other countries. HomeKit is a trademark of Apple Inc.



Support

For troubleshooting tips and more information, visit: support.dlink.com

Soporte

Para obtener consejos sobre solución de problemas y obtener más información, visite: support.dlink.com

Suporte

Para solução de problemas, dicas e outras informações, acesse: support.dlink.com

Dukungan Teknis

Untuk saran dan penyelesaian masalah serta informasi lebih lanjut, silakan kunjungi support.dlink.com

Поддержка

Для получения дополнительной информации, в том числе советов по поиску и устранению неисправностей, посетите сайт: support.dlink.com

技術支援

關於疑難解答及更多產品資訊，請造訪: support.dlink.com

技术支持

有关疑难解答提示和更多信息，请访问： support.dlink.com.cn

サポート

トラブルシューティングのヒントや詳細については、次のサイトを参照してください。 support.dlink.com

지원

문제 해결을 위한 팁이나 자세한 정보는 다음 사이트를 참고하십시오.: <http://www.mydlink.co.kr/>

180 Cam HD

Quick Start Guide

Guía de inicio rápido

Guia Rápido de Instalação

Panduan Instalasi Cepat

Краткое руководство по установке

快速入門指南

快速安裝指南

クイックスタートガイド

빠른 시작 가이드



Works with
Apple HomeKit

DSH-C310